

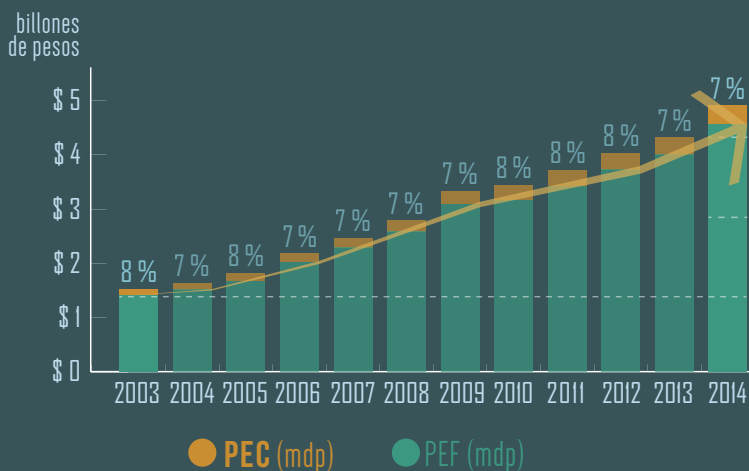
¿HACIA DÓNDE CRECIÓ EL PEC?



Los recursos del **PEC** han crecido significativamente entre 2003 y 2014.

Sin embargo, el sector no ha crecido en la misma medida. ¿Por qué?

El Programa Especial Concurrente para el Desarrollo Rural Sustentable (**PEC**) nace como una estrategia de política pública para el Desarrollo Rural, fundamentado en la Ley para el Desarrollo Rural Sustentable.



El **PEC** ha crecido en proporción al Presupuesto de Egresos de la Federación, representando entre 7% y 8% del mismo desde 2003.

En su primer año de operación (2003), el **PEC** contó con un presupuesto de 177 mil millones de pesos, creciendo cada año hasta superar los \$200 mil millones de pesos en 2008, y los \$300 mil millones de pesos en 2012, alcanzando \$338,000 millones de pesos en 2014.

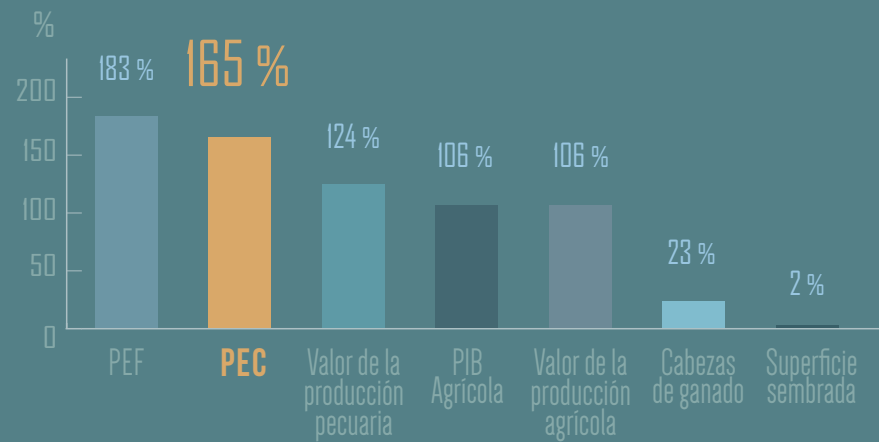
Este crecimiento ha sido proporcional al que ha tenido el Presupuesto de Egresos de la Federación, representando cada año entre el 7% y 8% del mismo, desde su origen y hasta 2014.

Para 2014 el **PEC** ha incrementado su presupuesto



2003	Diversas fuentes le proveen recursos	2014
13	Ramos	18
156	Programas o subprogramas	152
13	Secretarías	13

Durante el periodo 2003 – 2013 la superficie sembrada en México tuvo un crecimiento marginal (2%) y el inventario ganadero nacional lo hizo de manera discreta (23%).



Entre 2003 y 2013 los recursos del Programa Especial Concurrente para el Desarrollo Rural Sustentable crecieron 165%.

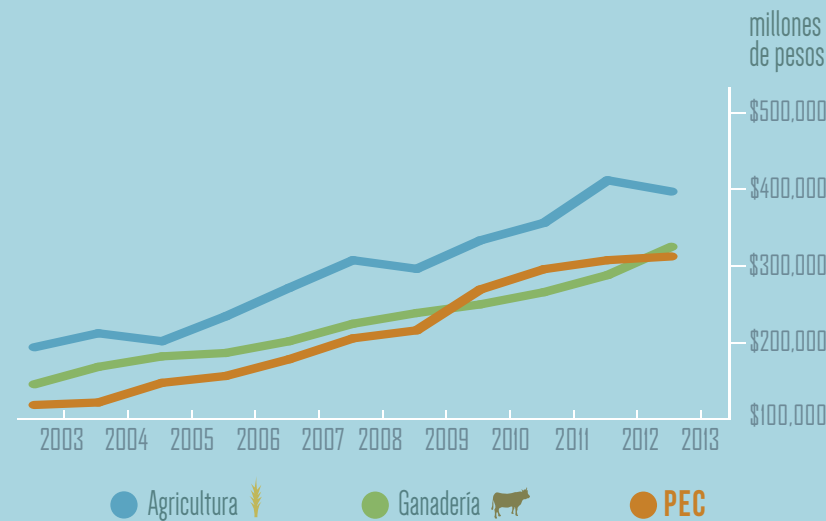
Entretanto, el PIB agrícola creció 106%, misma proporción en que creció el valor de la producción agrícola en ese lapso, mientras el valor de la producción pecuaria tuvo un crecimiento mayor (124%).

En contraparte, los recursos asignados al PEC tuvieron un crecimiento mayor que la totalidad de indicadores anteriores: 163%. El presupuesto asignado al campo creció más que la economía del sector rural.

En 2003, el PEC (\$117 mil millones de pesos) representaba el 35% del valor de la producción agrícola y pecuaria en México.

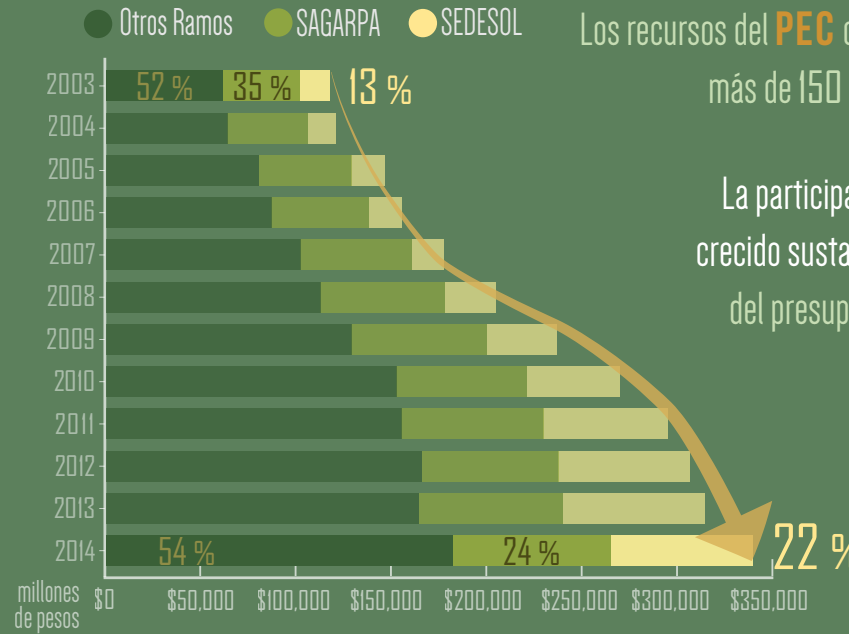
Después de un crecimiento constante durante los 11 últimos años, el valor de la producción agrícola superó los \$395,500 millones de pesos en 2014, y el de la producción pecuaria los \$323,433 millones de pesos.

Sin embargo, el PEC creció más que éstos, y actualmente representa el 43.2% de la suma del valor de la producción agrícola y pecuaria.



En 2003, el PEC representaba el 35% del valor de la producción agrícola y pecuaria. Para 2014, creció a 43%.

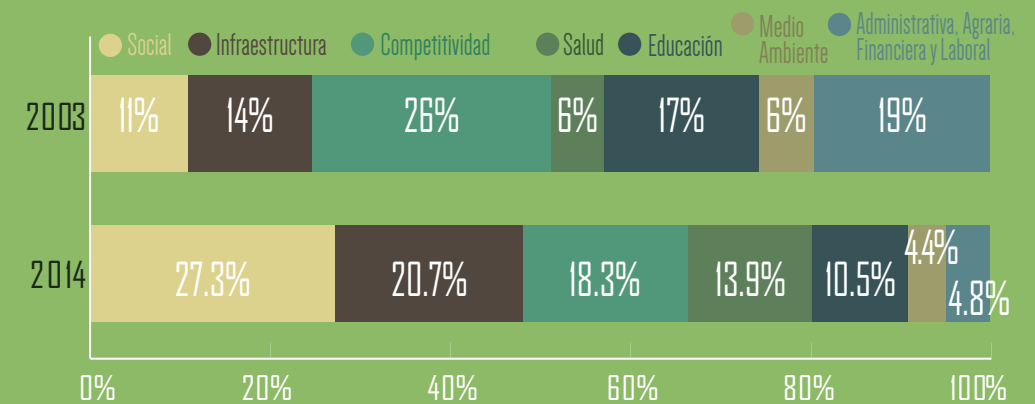
Los recursos del PEC han crecido, pero su origen y destino han dado un giro: las vertientes con mayor crecimiento están destinadas a aspectos que no detonarán un crecimiento inmediato en las variables económicas del sector rural, sino externalidades de carácter eminentemente social.



Los recursos del PEC comprenden 13 secretarías, 18 Ramos administrativos y más de 150 programas, atendiendo problemática multidimensional.

La participación de SEDESOL en los recursos asignados al PEC ha crecido sustancialmente entre 2003, cuando representaban el 13% del presupuesto total del Programa, hasta llegar a 22% en 2014, equiparable al 24% que aporta SAGARPA actualmente.

La participación de SEDESOL en el PEC ha crecido, representando actualmente el 22% del total por 24% de SAGARPA, cuando en 2003 SAGARPA aportaba 35% y SEDESOL únicamente 13%.



Y esto se ve reflejado en el crecimiento de la vertiente Social del PEC (la que más ha crecido).

Esto se ha traducido en un mayor crecimiento en las vertientes de carácter social del PEC. En 2003, la suma de las vertientes Social (11%), Salud (6%) y Educación (17%) representaban el 33% del presupuesto del programa.



dándole un rostro más Social al PEC

Para 2014, la vertiente social creció 16% (representando el 27% del presupuesto del programa) y el de salud creció 7% (llegando a 13% del total del PEC). Aún cuando la vertiente de educación decreció 6.5% (llegando 10.5% del PEC), de manera acumulada estas vertientes sociales (social, educación y salud) representan en 2014 el 51.7% del presupuesto del programa.

ACERCA DE ESTE DOCUMENTO

El presente considera la información más reciente disponible al momento de su publicación.

Para su elaboración, se utilizó información de:

- Centro de Estudios de las Finanzas Públicas (CEFP). Presupuesto de Egresos de la Federación 2003-2007, Cámara de Diputados, PDF, 2007. Disponible en: <http://www.cefp.gob.mx/intr/edocumentos/pdf/cefp/cefp1002007.pdf>
- Centro de Estudios para el Desarrollo Rural Sustentable y la Soberanía Alimentaria (CEDRSSA) <http://www.cedrssa.gob.mx/?id=261>
- Diario Oficial de la Federación (DOF). "Presupuesto de Egresos de la Federación para el Ejercicio Fiscal 2003", 30 de diciembre de 2002. Disponible en: https://www.prospera.gob.mx/TRANS/PEF_2003.PDF
- Diario Oficial de la Federación (DOF). "Presupuesto de Egresos de la Federación para el Ejercicio Fiscal 2014", 03 de diciembre de 2013. Disponible en: http://www.dof.gob.mx/nota_detalle.php?codigo=5324132&fecha=03/12/2013
- Diario Oficial de la Federación (DOF): "Presupuesto de Egresos de la Federación para el Ejercicio Fiscal 2004". Disponible en: <http://www.apartados.hacienda.gob.mx/presupuesto/temas/ppef/2004/temas/decreto/decreto.pdf>
- INEGI. Banco de Información Económica. <http://www.inegi.org.mx/sistemas/bie/>
- SAGARPA-FAO. Proyecto Evaluación Alianza para el Campo 2006. Análisis Integral del Gasto Público Agropecuario en México, PDF, México, octubre de 2007. Disponible en: http://www.sagarpa.gob.mx/programas2/evaluacionesExternas/Lists/Otros%20Estudios/Attachments/25/analisis_%20integral_del_gasto_publico.pdf
- Secretaría de Hacienda y Crédito Público (SHCP). <http://www.transparenciapresupuestaria.gob.mx/ptp/contenidos/?id=546&group=Acceso&page=3.%20Presupuestaci%C3%83%C2%B3n%20-%20Proceso%20Presupuestario>
- Servicio de Información Agroalimentaria y Pesquera (SIAP). <http://www.siap.gob.mx/>

Elaboración, Análisis y Diseño: AgroDer SC

Fecha de edición: Septiembre de 2014.

Teléfonos: (55) 5673-7973 (55) 2652-1106

AgroDer es una Sociedad Civil fundada en 2004 que presta servicios de consultoría, asesoría y análisis. Trabajamos desarrollando estudios y elaborando proyectos de diversa índole, colaborando tanto con el sector público, privado, ONGs y organizaciones de productores.

Más información en los siguientes vínculos: